



BABATAKARÓ HÍMZETT MINTÁVAL



Méret: 86x116 cm

Hozzávalók:

- 300 gr Doppio Ritorto 5 horgolócérna, két szállal
- Mouliné hímzőfonalak: sárga, világoskék, zöld, rozsdá, szilva, fehér, fekete
- 6 m 3 cm széles csipkeszegély
- 3.5 mm-es kötőtű
- 2.0 mm-es horgolótű

Minta:

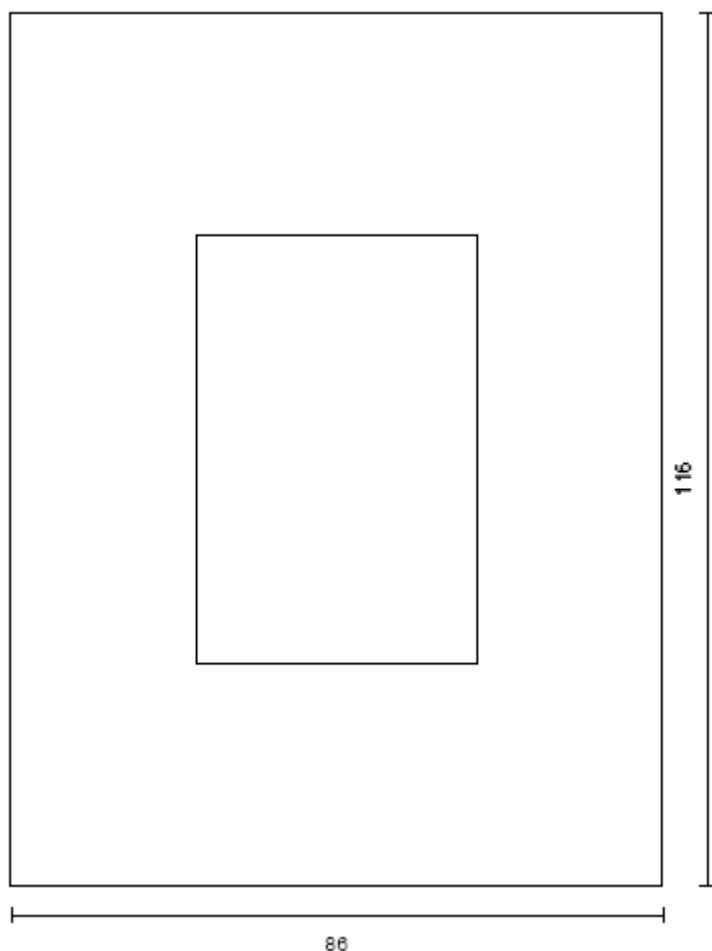
- rövidpálca
- egyráhajtásos pálca
- sima és hosszú öltés

Kötéspróba: 10 x 10 cm az 3.5 mm-es kötőtűvel a simakötéssel = 28 szem x 35 sor


Elkészítés:

A 3.5 mm-es kötőtűvel 180 szemet szedünk fel a tűre, és simakötéssel kötjük a takarót 116 cm-ig. Ekkor leláncoljuk a szemeket.

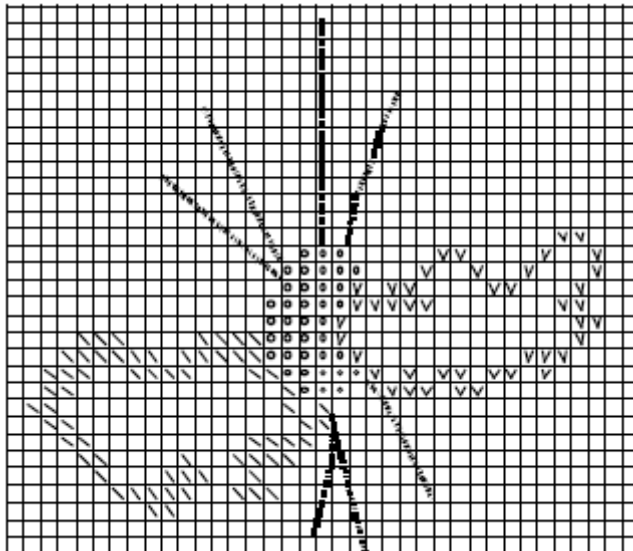
Befejezés: A takarót körbehorgoljuk 1 sor rövidpálcával (a sarkokon lévő szemre 3-3 rövidpálcát horgolunk), majd 1 sor egyráhajtásos pálcával. Elvágjuk és eldolgozzuk a szálát. A takaró szélére körben rávarrjuk a csipkét. A maradék csipkéből egy 37x57 cm-es téglalapot varrunk a takaró közepére. Ebbe a téglalapba normál és hosszúöltéssel behímezzük a rajzo lévő mintákat. A mackót 14 cm-re téglalap csipkeszegélyétől, a másik motívumot pedig a mackótól mért 13 cm-re hímezzük.



A rajz



B rajz



Jelmagyarázat:	
Simaöltés	
<input type="checkbox"/>	zöld
<input checked="" type="checkbox"/>	szilva
<input type="checkbox"/>	rozsdá
<input checked="" type="checkbox"/>	kék
<input type="checkbox"/>	sárga
<input type="checkbox"/>	fehér
Hosszúöltés	
—	fekete
- -	kék
■■■■■	sárga
Csomó	
<input type="checkbox"/>	kék