

Fonalshop.hu

Fonalshop.hu



**NARANCS SZOKNYA TULIPÁN
MINTÁVAL**



Méret: 40 (42-44)

Hozzávalók: 300 gr narancssárga (35) Regina fonal, 5 mm-es kötőtű

Minta: sima kötés, lyukminta 14 szem + 1 szem (ábra alapján)

Elkészítés:







1. Háta: 71 (73-75) szemmel kezdünk 5 mm-es tűvel, (dupla szállal), a lyuk mintát az ábra szerint kötjük (a zárójelben lévő mérethez 2 szegélymintát kötünk). A derékbőség kialakításához minden 10. sorban, oldalanként 1 szemet szaporítunk 8-szor. 30 cm után simakötéssel folytatjuk 41 (43-45) cm-ig.
2. Eleje: ugyanúgy kötjük, mint a szoknya hátulját

Összeállítás: Az oldalakat összevarrjuk, dupla fonalszállal egy 120 (125-130) cm-es zsinórt sodrunk, és 1,5 cm-re a derékrésztől befűzzük a szoknyába, 2 bojtot készítünk és a zsinór két végére erősítjük.

..... OAO OAO OAO OAO	27
..... X O O X X O O X X O O X	25
..... X O O X X O O X X O O X	23
.....	21
.....	19
.....	17
.....	15
..... OAO OAO OAO OAO OAO	13
X O O X X O O X X O O X X O O X	11
X O O X X O O X X O O X X O O X	9
.....	7
.....	5
.....	3
.....	1° f.
3 m. 14 m. 14 m. 14 m. 14 m. 12 m.	

3 befejező szem	14 szem minta ismételjük	14 szem minta ismételjük	14 szem minta ismételjük	14 szem minta ismételjük	12 kezdő szem
-----------------------	-----------------------------	-----------------------------	-----------------------------	-----------------------------	---------------

Jelmagyarázat:

	1 sima
	2 szemet áthúzva összekötünk: az 1. szemet leemeljük a bal tűről, a következő szemet simán lekötjük, és a leemelt szemet felette áthúzzuk
	2 szemet simán összekötünk
	1 ráhajtás
	3 szemet összekötünk: az 1. szemet leemeljük a bal tűről, a következő két szemet simán összekötjük és a leemelt szemet felette áthúzzuk
	1 fordított

